



# Manuale Operatore Privato – Richiesta CIN

Versione: 5.0

Data: 17/06/2024

| <b>TABELLA DELLE VERSIONI</b> |                 |                                 |  |
|-------------------------------|-----------------|---------------------------------|--|
| <b>Data</b>                   | <b>Versione</b> | <b>Descrizione</b>              | <b>Par. modificati</b>                                 |
| 17/05/2024                    | 1.0             | Prima redazione del documento   | Tutti  |
| 31/05/2024                    | 2.0             | Seconda redazione del documento | Tutti  |
| 31/05/2024                    | 3.0             | Terza redazione del documento   | Introduzione; Invio segnalazione di Struttura mancante |
| 03/06/2024                    | 4.0             | Quarta redazione del documento  | Titolo e intestazione                                  |
| 17/06/2024                    | 5.0             | Quinta redazione del documento  | Richiesta CIN  |

## Indice

|   |    |
|---|----|
| Introduzione .....  | 4  |
| 1. Accesso alla piattaforma BDSR per la richiesta del CIN ..... | 4  |
| 2. Accesso per cittadini stranieri sprovvisti di SPID .....     | 5  |
| 3. Visualizzazione dell'elenco strutture.....                   | 7  |
| 4. Richiesta del CIN per una struttura .....                    | 8  |
| 5. Invio segnalazione di Struttura mancante.....                | 11 |
| 6. Invio segnalazione di Struttura censita con dati errati..... | 14 |

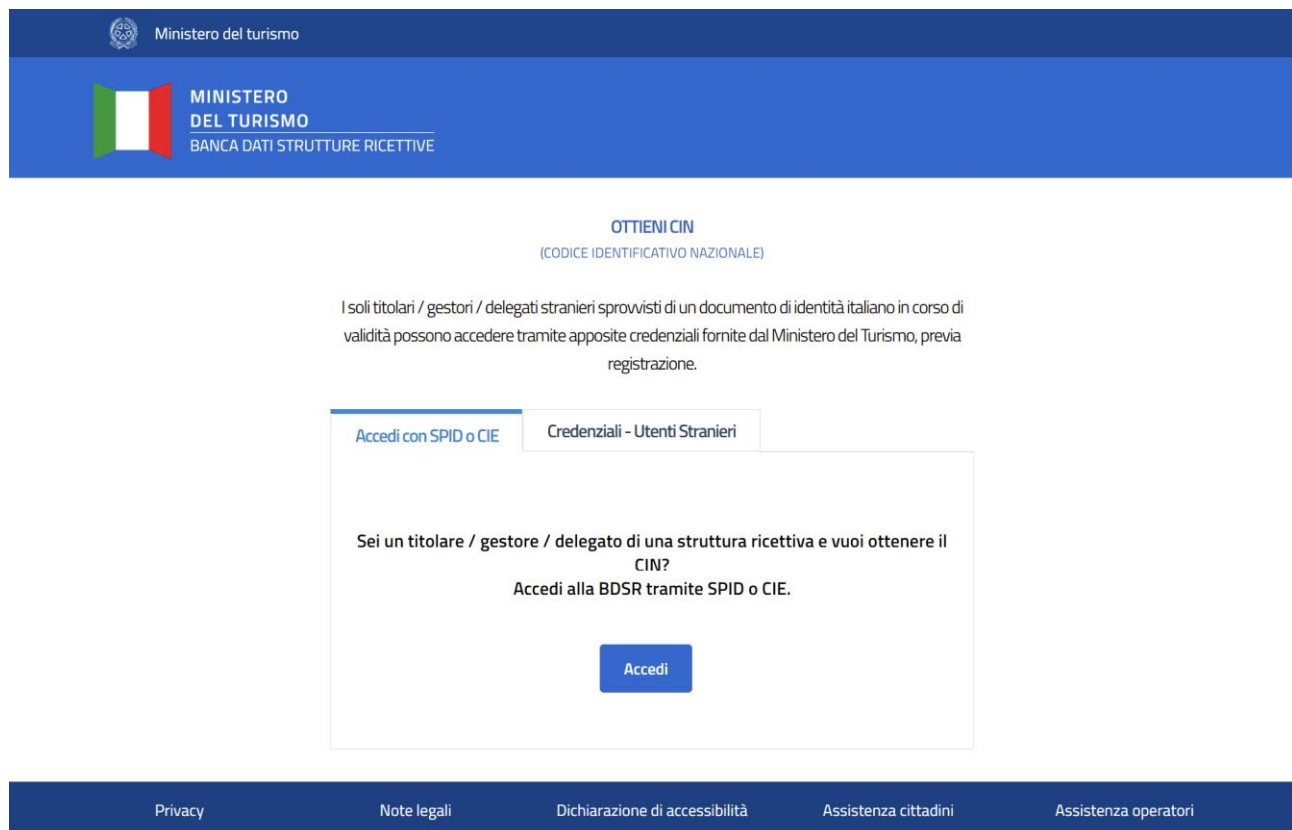
## Introduzione

La Banca Dati Nazionale Strutture Ricettive e degli immobili destinati a locazione breve o per finalità turistiche (di seguito “BDSR”), adottata in accordo con le Regioni e con le Province Autonome di Trento e Bolzano, consente ai cittadini titolari e gestori di tali strutture di ottenere il CIN (Codice Identificativo Nazionale) da utilizzare per l’esposizione all’esterno degli stabili dove sono ubicati gli appartamenti o le strutture ricettive e per l’indicazione negli annunci ovunque pubblicati e comunicati, così come previsto dal decreto-legge 18 ottobre 2023 n. 145, art. 13-ter.

Di seguito sono riportate le istruzioni per accedere alla BDSR ed ottenere il CIN.

### 1. Accesso alla piattaforma BDSR per la richiesta del CIN

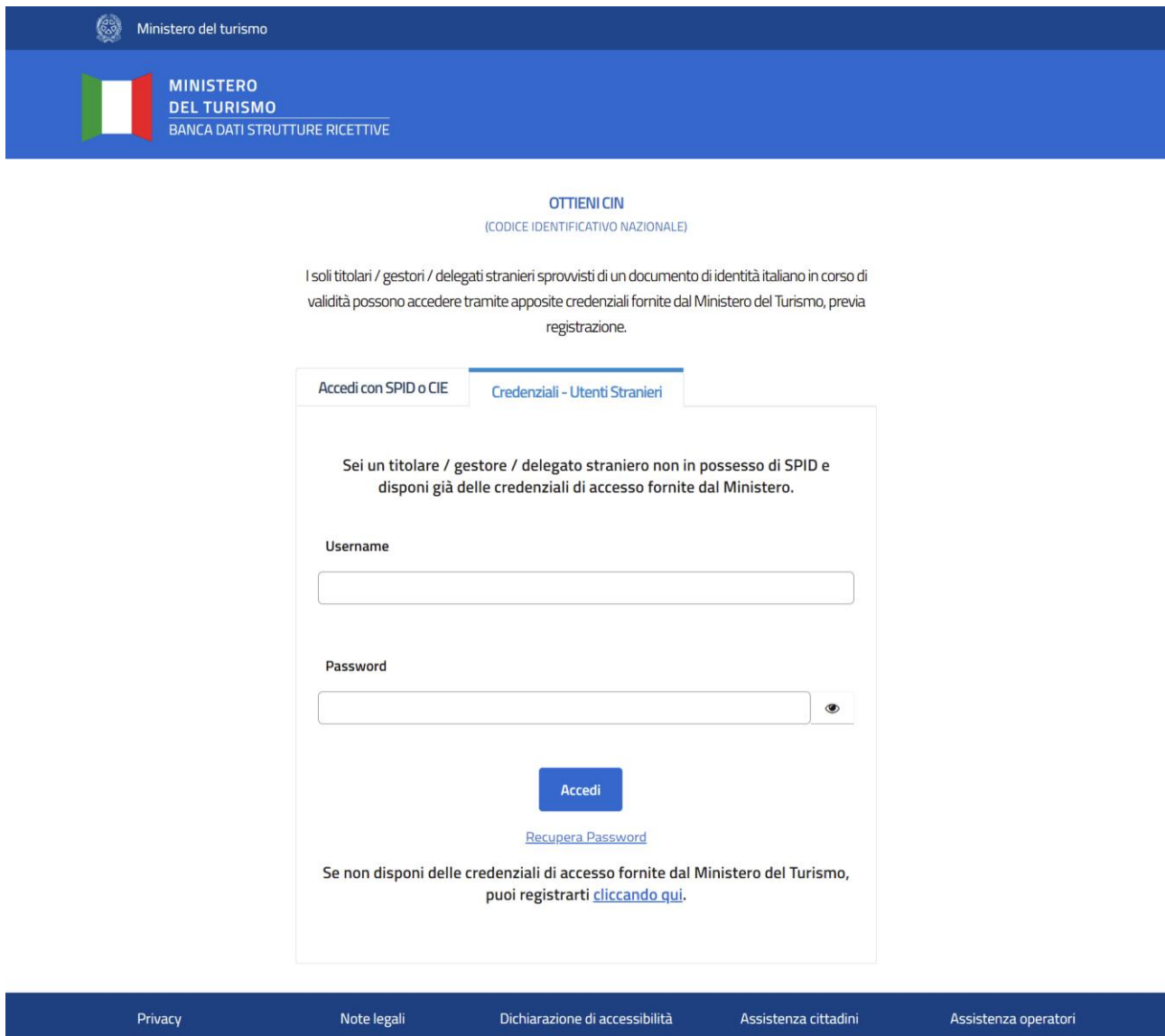
In caso tu sia un titolare o gestore di una struttura ricettiva o di un immobile destinato alla locazione breve o per finalità turistica, per poter visualizzare l’elenco delle tue strutture e ottenere il CIN è necessario, una volta selezionata l'opzione "OTTIENI CIN", accedere tramite SPID o CIE cliccando sul bottone “Entra con SPID o CIE”.



The screenshot shows the web interface for requesting a CIN. At the top, there is a blue header with the logo of the Ministero del Turismo and the text "MINISTERO DEL TURISMO BANCA DATI STRUTTURE RICETTIVE". Below the header, the main content area is white. At the top of this area, it says "OTTIENI CIN (CODICE IDENTIFICATIVO NAZIONALE)". A paragraph of text explains that foreign owners/representatives without an Italian ID document can access the platform using SPID or CIE credentials provided by the Ministry of Tourism, after registration. Below this text, there are two tabs: "Accedi con SPID o CIE" (which is selected) and "Credenziali - Utenti Stranieri". The main content area contains the question "Sei un titolare / gestore / delegato di una struttura ricettiva e vuoi ottenere il CIN?" followed by the instruction "Accedi alla BDSR tramite SPID o CIE." and a blue button labeled "Accedi". At the bottom of the page, there is a dark blue footer with links for "Privacy", "Note legali", "Dichiarazione di accessibilità", "Assistenza cittadini", and "Assistenza operatori".

## 2. Accesso per cittadini stranieri sprovvisti di SPID

Per i soli cittadini stranieri (non in possesso di SPID) titolari o gestori di una struttura ricettiva è prevista la possibilità di accedere con user e password fornite dal Ministero del Turismo, previa registrazione.



The screenshot shows the login interface for foreign users. At the top, there is a dark blue header with the logo of the Ministero del Turismo and the text "MINISTERO DEL TURISMO BANCA DATI STRUTTURE RICETTIVE". Below the header, the page title is "OTTIENI CIN (CODICE IDENTIFICATIVO NAZIONALE)". A paragraph explains that foreign users without an Italian ID document can access the system using credentials provided by the Ministry of Tourism, after registration. The login form has two tabs: "Accedi con SPID o CIE" and "Credenziali - Utenti Stranieri". The "Credenziali - Utenti Stranieri" tab is active, showing a message: "Sei un titolare / gestore / delegato straniero non in possesso di SPID e disponi già delle credenziali di accesso fornite dal Ministero." Below this message are two input fields: "Username" and "Password". The "Password" field has a toggle icon to show or hide the password. A blue "Accedi" button is positioned below the fields. A link "Recupera Password" is located below the button. At the bottom of the form, there is a message: "Se non disponi delle credenziali di accesso fornite dal Ministero del Turismo, puoi registrarti [cliccando qui](#)." The footer of the page contains a dark blue bar with five links: "Privacy", "Note legali", "Dichiarazione di accessibilità", "Assistenza cittadini", and "Assistenza operatori".

Effettuando la registrazione potrai accreditarti, come cittadino straniero, inserendo tutti i dati richiesti dal form di registrazione.

Ministero del turismo


 **MINISTERO DEL TURISMO**  
BANCA DATI STRUTTURE RICETTIVE

FASE SPERIMENTALE

Home

REGISTRAZIONE UTENTE STRANIERO  
(OTTIENI LE CREDENZIALI DI ACCESSO)

REGISTRATI

|   |   |
|---|---|
| Nome (*)  |   |
| <input type="text"/>  |   |
| Cognome (*)   |   |
| <input type="text"/>  |   |
| Data di nascita (gg/mm/aaaa) (*)  | Codice fiscale (*)  |
| <input type="text" value="gg/mm/aaaa"/>   | <input type="text"/>  |
| Nazione di residenza (*)  | Indirizzo di residenza (*)  |
| <input type="text"/>  | <input type="text"/>  |
| Tipo di documento di identità (*)   | Numero documento di identità (*)  |
| <input type="text" value="Carta di identità"/>  | <input type="text"/>  |
| Email (*)   | Conferma Email (*)  |
| <input type="text"/>  | <input type="text"/>  |
| Telefono (*)  | Comune dell'alloggio (In caso di alloggi in più Comuni selezionarne solo uno) (*)             |
| <input type="text"/>  | <input type="text"/>  |
| Allega documento di identità fronte (*)   | <input type="button" value="Upload"/> Dimensione massima 2MB, formati ammessi .pdf .jpeg .p7m |
| Allega documento di identità retro (*)  | <input type="button" value="Upload"/> Dimensione massima 2MB, formati ammessi .pdf .jpeg .p7m |
| <p>⚠️ Avviso: le credenziali di accesso saranno disponibili solo dopo che il Ministero avrà effettuato le verifiche del caso sui dati inseriti. Verrà inviata una notifica email che informerà il cittadino dell'avvenuta abilitazione.</p> |   |
| <input type="checkbox"/> Ho preso visione dell'informativa sul <a href="#">trattamento dei dati personali</a>   |   |
| <input type="button" value="Invia"/>  | <input type="button" value="Annulla"/>  |
| <input type="checkbox"/> Non sono un robot    |   |


La registrazione alla BDSR da parte degli utenti stranieri richiede un processo di verifica da parte degli operatori del Ministero del Turismo. Le credenziali e le istruzioni di accesso ti saranno inviate tramite e-mail all'indirizzo fornito in fase di registrazione.

### 3. Visualizzazione dell'elenco strutture

Una volta effettuato l'accesso potrai visualizzare l'elenco delle strutture ricettive associate al tuo codice fiscale.

Ministero del turismo Utente Test

---

 **MINISTERO DEL TURISMO**  
BANCA DATI STRUTTURE RICETTIVE FASE SPERIMENTALE


Home

**LE MIE STRUTTURE**  
DI SEGUITO L'ELENCO DELLE STRUTTURE ASSOCIATE AL TUO CODICE FISCALE


i Nella fase **SPERIMENTALE** la Banca Dati delle strutture ricettive integra solo le strutture della regione Puglia.

Visualizza il dettaglio della struttura su cui vuoi operare

**CIN:**  
**CIR:** 072037B400062375  
**DENOMINAZIONE STRUTTURA:** B & BIXIO  
**INDIRIZZO:** VIA RUTIGLIANO 22 13 - 70018  
**COMUNE:** Rutigliano  
**REGIONE:** Puglia  
**PROVINCIA:** Bari

 [DETTAGLIO SCHEDA](#)

**CIN:** IT073003B400086431  
**CIR:** 073003B400086431  
**DENOMINAZIONE STRUTTURA:** B&B ISABELLA  
**INDIRIZZO:** VIA MARE DEGLI UMORI 42 - 74011  
**COMUNE:** Castellaneta  
**REGIONE:** Puglia  
**PROVINCIA:** Taranto

 [DETTAGLIO SCHEDA](#)

[Download pdf](#)

« < 1 > »

i **ATTENZIONE:** Al momento è in corso la fase sperimentale.  
Se la tua struttura non è censita, verifica che la Regione/P.A. di competenza faccia parte della fase sperimentale. Se la tua Regione/P.A. non fa parte della fase sperimentale, puoi accedere alla BDSR solo quando ne farà parte.  
Se la tua Regione/P.A. fa parte della fase sperimentale ma la tua struttura recettiva non è censita, allora invia una segnalazione cliccando sul tasto "Segnalazione struttura mancante".  
Invieremo una segnalazione alla tua Regione/P.A. per procedere all'aggiornamento dei dati.

[Segnalazione Struttura mancante](#)

---

[Privacy](#)   [Note legali](#)   [Dichiarazione di accessibilità](#)   [Contatti](#)   [Assistenza cittadini](#)   [Assistenza operatori](#)

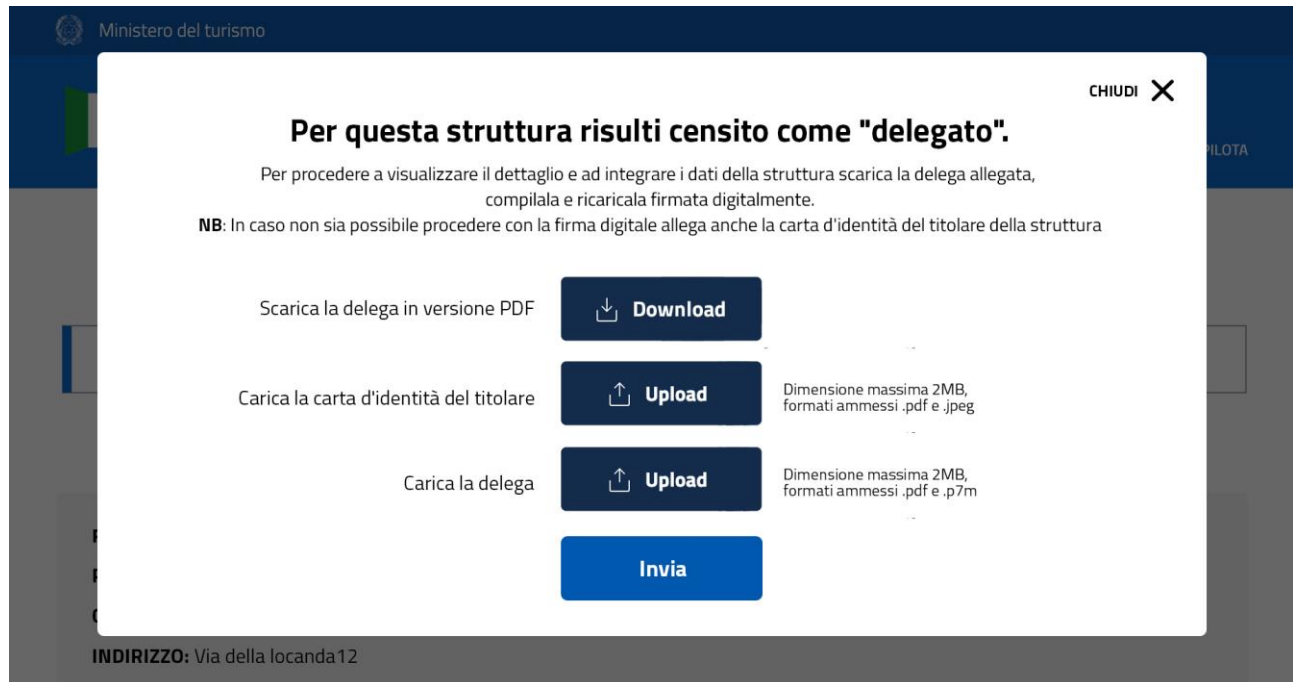
Per le strutture per cui hai già richiesto il CIN potrai scaricare direttamente il PDF di riepilogo con il CIN Protocollato, cliccando su [download PDF](#).

## Manuale Operatore Privato – richiesta CIN

Cliccando su “[Dettaglio scheda](#)” potrai accedere alla struttura e richiedere il CIN (vedi capitolo 4).

In caso tu sia censito come “Dichiarante” della struttura (e quindi come proprietario o gestore della struttura stessa) potrai direttamente accedere al dettaglio della scheda per ottenere il CIN.

Nel caso, invece, in cui il tuo codice fiscale sia censito tra i “Delegati” della struttura, il sistema richiederà di caricare in BDSR un documento di delega firmato dal titolare e copia della carta d’identità del titolare della struttura ricettiva.



Ministero del turismo

CHIUDI X

**Per questa struttura risulti censito come "delegato".**

Per procedere a visualizzare il dettaglio e ad integrare i dati della struttura scarica la delega allegata, compila e ricaricala firmata digitalmente.

**NB:** In caso non sia possibile procedere con la firma digitale allega anche la carta d'identità del titolare della struttura

Scarica la delega in versione PDF

Carica la carta d'identità del titolare  Dimensione massima 2MB, formati ammessi .pdf e .jpeg

Carica la delega  Dimensione massima 2MB, formati ammessi .pdf e .p7m

INDIRIZZO: Via della locanda12

### 4. Richiesta del CIN per una struttura

Una volta visualizzato l'elenco delle strutture associate al tuo codice fiscale, cliccando su “[Dettaglio scheda](#)”, potrai accedere alla struttura, compilare eventuali dati mancanti ed ottenere così il CIN.

Puoi visualizzare i dati già compilati dalla Regione o Provincia Autonoma nei campi con sfondo grigio. Tali dati non sono modificabili sulla BDSR. Per segnalare eventuali dati errati puoi utilizzare l’apposito form (vedi capitolo 6).



## Manuale Operatore Privato – richiesta CIN

**DETTAGLIO STRUTTURA**  
DI SEGUITO IL DETTAGLIO DELLA STRUTTURA ASSOCIATA AL TUO CODICE FISCALE

I campi già compilati dalla Regione/P.A. **non sono modificabili.**  
Si prega di integrare i dati mancanti.  
Se i dati non risultano corretti clicca sul pulsante **"Segnala dato errato"** e compila i campi non corretti.  
Invieremo una segnalazione alla tua Regione/P.A. per procedere all'aggiornamento dei dati

**DATI STRUTTURA**

|   |   |   |  |
|---|---|---|--|
| <b>Denominazione Struttura</b><br>SMERALDO  |   | <b>Email associata alla Struttura</b><br>infosmeraldo@test.com  |  |
| <b>Telefono associato alla Struttura</b><br>3293333333  | <b>Numero piazzole Struttura (*)</b><br>  | <b>Numero posti letto Struttura</b><br>2  |  |
| <b>Numero camere Struttura</b><br>1   | <b>CIR o codice identificativo Unico Regionale</b><br>BA1111111111111111                                |   |  |
| <b>CIN</b><br>  |   |   |  |
| <b>Codice Macro categoria classificazione nazionale struttura</b><br>B - Esercizi extralberghieri comple... | <b>Codice Categoria classificazione nazionale Struttura</b><br>B4 - Alloggi in affitto gestiti in forma | <b>Codice sotto categoria classificazione nazionale Struttura</b><br>B403 - Strutture ricettive atte a fornire alloggio ed eventuali servizi complementari, i |  |
| <b>Codice ISTAT Regione Struttura</b><br>16 - Puglia  | <b>Codice ISTAT Provincia Struttura</b><br>072 - Bari   | <b>Codice ISTAT Comune Struttura</b><br>006 - Bari  |  |
| <b>Stato attività Struttura</b><br>Attiva   | <b>Codice ATECO prevalente</b><br>55.20.51 - Affittacamere per brevi soggiorni, case ed                 | <b>Codice ATECO secondario (*)</b><br>  |  |

Per ottenere il CIN dovrai compilare tutti i dati mancanti contrassegnati da asterisco (campi con sfondo bianco).

Nel caso dei campi "Numero piazzole Struttura" e/o "Numero posti letto Struttura", "Numero camere Struttura" l'obbligatorietà è alternativa.

|   |   |                                     |                |
|---|---|-------------------------------------|----------------|
| <b>Codice categoria catastale (*)</b><br> | <b>Via</b><br>                                | <b>Civico</b><br>                   | <b>Cap</b><br> |
| <b>Foglio Struttura (*)</b><br>           | <b>Particella o Mappale Struttura (*)</b><br> | <b>Subalterno Struttura (*)</b><br> |                |

Nella compilazione dei dati del dichiarante è necessario indicare il "Tipo persona" selezionando tra: Fisica, Fisica con P.IVA e Giuridica.

**N.B. Se la categoria ISTAT indicata è C1 o C2 è possibile selezionare solo persona fisica.**

**PEC**

**Ruolo**  
RAPPRESENTANTE LEGALE

**Tipo persona (\*)**  


- Fisica
- Fisica con P.IVA
- Giuridica

Consapevole delle sanzioni penali richiamate dall'art. 76 del D.P.R. 28 dicembre 2000 n. 445 in caso di dichiarazioni mendaci, ai sensi e per gli effetti dell'art. 47 del

Se viene selezionato "Persona Fisica con PIVA" viene visualizzato un box relativo ai dati impresa che chiederà la compilazione di 2 campi ulteriori: Ragione Sociale e PIVA.

## Manuale Operatore Privato – richiesta CIN

Tipo persona (\*)  
Fisica con P.IVA

DATI IMPRESA

Denominazione/Ragione sociale

P IVA Impresa (\*)

Se viene selezionato il valore “Persona Giuridica” viene visualizzato il box relativo ai dati impresa che chiederà la compilazione di 3 campi ulteriori: Ragione Sociale, PIVA e Tipologia. Per la Tipologia i valori possibili sono Società, Consorzio, Altro.

Tipo persona (\*)  
Giuridica

DATI IMPRESA

Denominazione/Ragione sociale

P IVA Impresa (\*)

Tipologia (\*)

Una volta compilati tutti i campi obbligatori, inclusi i dati del dichiarante e la presa visione dell'informativa sul trattamento dei dati personali, clicca sul pulsante “Ottieni CIN”.

Treatmento dei dati personali

Ho preso visione dell'informativa sul [trattamento dei dati personali](#)

Segnala dato errato

Ottieni CIN

Se i dati sono stati correttamente inseriti e sono completi comparirà il messaggio “Struttura inserita correttamente”.

Ministero del turismo Utente Test

 **MINISTERO  
DEL TURISMO**  
BANCA DATI STRUTTURE RICETTIVE FASE SPERIMENTALE

[Home](#)



## Struttura inserita correttamente

Riceverai una mail con i dettagli relativi al tuo CIN.

[Torna all'elenco strutture](#)

[Privacy](#)

[Note legali](#)

[Dichiarazione di  
accessibilità](#)

[Contatti](#)

[Assistenza cittadini](#)

[Assistenza operatori](#)

Entro pochi minuti riceverai una mail di notifica dell'avvenuta creazione del CIN. Potrai quindi riaccedere alla BDSR per scaricare il PDF di riepilogo della creazione del CIN con il numero di Protocollo del Ministero del Turismo.

CIN: IT072006B48VGY4  
CIR: CB555555000026374  
DENOMINAZIONE STRUTTURA: DIMORA aaaaa bbbbb  
INDIRIZZO: VIA VARIO 6 - 55123  
COMUNE: Bari  
REGIONE: Puglia  
PROVINCIA: Bari

 [DETTAGLIO SCHEDA](#)

[Download pdf](#)

## 5. Invio segnalazione di Struttura mancante

In caso in cui una tua struttura non sia presente in elenco, verifica che la struttura mancante faccia parte delle Regioni o Province Autonome attualmente censite dalla BDSR. Nella fase Sperimentale è previsto, infatti, un ingresso scaglionato delle Regioni/P.A.

Ministero del turismo Utente Test

 **MINISTERO  
DEL TURISMO**  
BANCA DATI STRUTTURE RICETTIVE FASE SPERIMENTALE

[Home](#)

### LE MIE STRUTTURE

DI SEGUITO L'ELENCO DELLE STRUTTURE ASSOCIATE AL TUO CODICE FISCALE



Nella fase **SPERIMENTALE** la Banca Dati delle strutture ricettive integra solo le strutture della regione Puglia.

[Visualizza il dettaglio della struttura su cui vuoi operare](#)

## Manuale Operatore Privato – richiesta CIN

Se la struttura ricettiva non risulta in elenco, pur facendo parte delle Regioni/P.A. censite in fase sperimentale, potrai inviare una segnalazione tramite apposito [form](#) cliccando sul bottone “Segnala Struttura mancante”. La segnalazione sarà inoltrata alla Regione/P.A. di competenza per le necessarie verifiche e integrazioni.

**i** **ATTENZIONE:** Al momento è in corso la fase sperimentale.  
Se la tua struttura non è censita, verifica che la Regione/P.A. di competenza faccia parte della fase sperimentale. Se la tua Regione/P.A. non fa parte della fase sperimentale, puoi accedere alla BDSR solo quando ne farà parte.  
Se la tua Regione/P.A. fa parte della fase sperimentale ma la tua struttura ricettiva non è censita, allora invia una segnalazione cliccando sul tasto “Segnalazione struttura mancante”.  
Invieremo una segnalazione alla tua Regione/P.A. per procedere all'aggiornamento dei dati.

**Segnalazione Struttura mancante**

Cliccando sul bottone “Segnala Struttura mancante” sarai indirizzato al form apposito.

Nel form, riportato di seguito come esempio, dovrai indicare tutti i dati della struttura mancante. Gli asterischi indicano i campi obbligatori per la segnalazione.

DATI STRUTTURA

|  |  |  |                              |
|--|--|--|------------------------------|
| Denominazione Struttura                                    |  | Email associata alla Struttura                             |                              |
| Telefono associato alla Struttura                          |  | Numero piazzole Struttura                                  | Numero posti letto Struttura |
| Numero camere Struttura                                    | CIR  |  |                              |
| CIN  |  |  |                              |
| Codice Macro categoria classificazione nazionale struttura | Codice Categoria classificazione nazionale Struttura | Codice sotto categoria classificazione nazionale Struttura |                              |
| Codice ISTAT Regione Struttura                             | Codice ISTAT Provincia Struttura                     | Codice ISTAT Comune Struttura                              |                              |
| Stato attività Struttura                                   | Codice ATECO prevalente                              | Codice ATECO secondario                                    |                              |
| Codice categoria catastale                                 | Via  | Civico   | Cap                          |
| Foglio Struttura   | Particella o Mappale Struttura                       | Subalterno Struttura                                       |                              |

Nella sezione “Dati del dichiarante” potrai selezionare il “Ruolo” del dichiarante. In particolare, il Dichiarante può essere il Proprietario o il Gestore della struttura ricettiva.

DATI DICHIARANTE

Nome

Cognome

Email

Telefono

Codice Fiscale

PEC

Ruolo

Tipo persona

DATI IMPRESA

Denominazione/Ragione sociale

P IVA Impresa

Forma Giuridica

Cliccando sul pulsante “Procedi” in basso a destra, dopo aver preso visione dell’informativa sul trattamento dei dati personali, la segnalazione sarà inviata alla Regione o Provincia Autonoma di competenza.

Trattamento dei dati personali


Ho preso visione dell’informativa sul [trattamento dei dati personali](#)

Annulla Procedi

All’invio della segnalazione viene visualizzato un messaggio di corretto invio. La segnalazione sarà inviata ad un operatore della tua Regione o Provincia Autonoma che potrà verificare i dati inseriti.

A seguito delle verifiche dell’operatore riceverai tramite mail una notifica con l’esito della segnalazione.

SEGNALAZIONE INVIATA

 Abbiamo inviato la tua segnalazione alla Regione/P.A. di competenza.  
La Regione/P.A. procederà con le opportune verifiche e con l'eventuale aggiornamento dei dati entro 30 giorni.  
Trascorsi i 30 giorni potrai accedere nuovamente alla BDSR e ottenere il CIN.

N.B.: Se entro 30 giorni la Regione non avrà provveduto a chiudere la segnalazione potrai comunque ricevere un CIN in stato “non verificato”.

A seguito delle verifiche da parte della Regione il CIN potrà essere “Verificato” oppure “Revocato”.

## 6. Invio segnalazione di Struttura censita con dati errati

Una volta effettuato l'accesso al dettaglio di una struttura, in caso siano presenti dati errati o non aggiornati, puoi inviare una segnalazione tramite l'apposito form cliccando il pulsante in basso a sinistra.

Trattamento dei dati personali

Ho preso visione dell'informativa sul [trattamento dei dati personali](#)

**Segnala dato errato** **Ottieni CIN**

Si aprirà quindi un form contenente i dati già caricati dalla Regione o Provincia Autonoma modificabili. Le modifiche ai dati caricati dalle Regioni/P.A. saranno visualizzate in colore rosso.

### DATI STRUTTURA

|  |  |   |  |
|--|--|---|--|
| <b>Denominazione Struttura</b>           |  | <b>Email associata alla Struttura</b>   |  |
| Hotel Rossi                              |  | info@HotelRossi.com   |  |
| <b>Telefono associato alla Struttura</b> | <b>Numero piazzole Struttura</b>                 | <b>Numero posti letto Struttura</b>   |  |
| 3400009001                               |  | 23  |  |
| <b>Numero camere Struttura</b>           | <b>CIR</b>                                       | <b>Codice identificativo della struttura nella BD della regione o provincia autonoma che non prevede il CIR</b> |  |
| 11                                       | 272 006 A1 00000002                              | 000012345   |  |
| <b>CIN</b>                               | <b>Macro Categoria Classificazione nazionale</b> |   |  |
| IT 272 006 A1 00000002                   | Esercizi alberghieri                             |   |  |

N.B.: Prima di inviare la segnalazione, oltre a correggere eventuali dati errati, è necessario completare tutti i dati mancanti obbligatori indicati con un asterisco.

Cliccando sul pulsante “Procedi” in basso a destra, dopo aver preso visione dell'informativa, la segnalazione sarà inviata alla Regione o Provincia Autonoma di competenza.

## Manuale Operatore Privato – richiesta CIN


---

**Trattamento dei dati personali**

Ho preso visione dell'informativa sul [trattamento dei dati personali](#)

**Annulla** **Procedi**

All'invio della segnalazione viene visualizzato un messaggio di corretto invio. La segnalazione sarà inviata ad un operatore della tua Regione o Provincia Autonoma che potrà verificare i dati inseriti.

 Abbiamo inviato la tua segnalazione alla Regione/P.A. di competenza.  
La Regione/P.A. procederà con le opportune verifiche e con l'eventuale aggiornamento dei dati entro 30 giorni.  
Trascorsi i 30 giorni potrai accedere nuovamente alla BDSR e ottenere il CIN.

A seguito delle verifiche dell'operatore riceverai tramite mail una notifica con l'esito della segnalazione. Potrai quindi accedere nuovamente alla BDSR, procedere con il completamento dei dati e ottenere il CIN.